

57º Encontro do Grupo Brasileiro de Professores de Ortodontia e
Odontopediatria
Data: 25 a 27/6/2026

BELÉM DO PARÁ

Guia Cultural & Gastronômico

Cidade: Belém – PA • Junho de 2026

Bem-vindos a Belém — porta de entrada da Amazônia e reconhecida pela UNESCO como Cidade Criativa da Gastronomia.

Entre rios, sabores únicos, patrimônio histórico e manifestações culturais vibrantes, a cidade oferece uma experiência autêntica e memorável aos visitantes.


EXPERIÊNCIAS GASTRONÔMICAS

Restaurantes Recomendados

A gastronomia de Belém é reconhecida internacionalmente e representa uma das maiores expressões culturais da Amazônia. Abaixo, estão algumas experiências gastronômicas essenciais para os visitantes do evento.

Remanso do Peixe

Famoso mundialmente pela culinária do chef Thiago Castanho, é especializado em peixes amazônicos e moquecas paraenses.


 **Endereço:** Conj. Celso Malcher, 22 – Marco

 **Funcionamento:**

- Terça a sábado: 11h30 às 15h | 19h às 22h
 - Domingo: 11h30 às 15h
-

Casa do Saulo

Localizado em um prédio histórico, oferece uma releitura sofisticada dos pratos regionais com uma vista privilegiada para o rio.

 **Endereço:** Praça Frei Caetano Brandão, S/N (Museu das Onze Janelas) – Cidade Velha

 **Funcionamento:**

- Terça a domingo: 12h às 22h
-

Point do Açaí

O local ideal para experimentar o verdadeiro açaí paraense, servido com peixe frito ou charque, da forma mais tradicional.

 **Endereço:** Av. Boulevard Castilhos França, 744 – Campina

 **Funcionamento:**

- Diariamente: 10h às 22h
-

Amazônia na Cuia

Referência absoluta em culinária regional autêntica. O diferencial é o Menu Degustação, onde os principais pratos paraenses são servidos em mini cuias decoradas por artistas locais.


 **Endereço:** Rua Domingos Marreiros, 851 – Umarizal

 **Funcionamento:**

- Terça a domingo: 11h às 16h | 18h às 23h
-

Amazônia na Cuia Marco

Referência absoluta em culinária regional autêntica. O diferencial é o Menu Degustação, onde os principais pratos paraenses são servidos em mini cuias decoradas por artistas locais.

 **Endereço:** Av. Duque de Caxias, 1444 – Marco

 **Funcionamento:**

- Terça a domingo: 11h às 16h | 18h às 23h
-

COMPLEXO GASTRONÔMICO E CULTURAL

Um dos espaços mais visitados da cidade, reunindo gastronomia, cultura, música e uma vista privilegiada da Baía do Guajará.

Estação das Docas

Antigo porto revitalizado com janelões de vidro voltados para o rio, ideal para visitantes internacionais.

 **Endereço:** Av. Boulevard Castilhos França, S/N – Campina


 **Funcionamento:**

- Diariamente: 10h à 0h

Destaques do Complexo

Amazon Beer

Cervejaria artesanal premiada que utiliza frutas da região em suas receitas.

 **Sugestão especial:** visitar às 17h30 para o tradicional “Pôr do Som”, com apresentações de carimbó sobre a baía.

AGENDA CULTURAL • 20 A 30 DE JUNHO DE 2026

Este período coincide com a “Quadra Junina”, uma das manifestações culturais mais tradicionais e vibrantes do Norte do Brasil, marcada por cortejos, música regional, dança e expressões populares amazônicas.

Data	Evento	Local	Perfil
20–21/06	Festival Planeta Move 2.0	Belém	Música eletrônica com temática tribal e ritualística
21/06	Arrastão do Pavulagem	Praça da República	Grande cortejo popular com bois e ritmos regionais
27/06	Festa do Michael, Vol. 2	Café com Arte	Evento de música alternativa e socialização
28/06	Festival Internacional Srta. Kim	Ginásio da UEPA	Festival de cultura coreana e K-Pop
Diariamente	Bienal das Amazônia	CCBA – Rua Manoel Barata, 400	Arte contemporânea amazônica com curadoria internacional

PONTOS TURÍSTICOS

Mercado Ver-o-Peso

A maior feira livre da América Latina, onde a essência de Belém se revela nos aromas, ervas e sabores amazônicos.


 **Endereço:** Boulevard Castilhos França – Campina

 **Funcionamento:**

- Diariamente: 5h às 17h

Mangal das Garças

Parque natural com viveiros, borboletário e farol panorâmico com vista 360º da cidade.

 **Endereço:** Rua Carneiro da Rocha, S/N – Cidade Velha

 **Funcionamento:**

- Terça a domingo: 8h às 18h

Theatro da Paz

Palácio neoclássico construído durante o Ciclo da Borracha com materiais importados da Europa.

 **Endereço:** Praça da República – Campina

 **Funcionamento:**

- Terça a domingo: 9h às 17h
-

EXPOSIÇÕES E ARTE

Centro Cultural Bienal das Amazônias

Até 30 de junho de 2026, estão em exibição:

- “Meu Tema Sou Eu” – Emmanuel Nassar
- “A vida não é paisagem” – Nay Jinkns e Bruno Jungmann

 **Endereço:** Rua Manoel Barata, 400 – Campina

 **Funcionamento:**

- Terça a domingo: 9h às 18h

 **Entrada gratuita**

FESTAS E CULTURA POPULAR


Festas Juninas e Quadrilhas

Junho é marcado pelas tradicionais festas juninas e disputas de quadrilhas organizadas pela Fundação Cultural do Pará.

 **Eventos espalhados pela cidade**

Arraial do Pavulagem

Tradicional arrastão e manifestação cultural paraense realizado aos domingos de junho.

 **Local:** Praça da República

 **Horário aproximado:**

- Domingos • a partir das 9h
-

PARQUES NATURAIS E ECOLÓGICOS

Parque Estadual do Utinga Camillo Vianna

Maior unidade de conservação da Região Metropolitana de Belém, ideal para trilhas, ciclismo e esportes aquáticos.

 **Endereço:** Av. João Paulo II, S/N – Curió-Utinga

 **Funcionamento:**

- Diariamente: 6h às 17h
-

Bosque Rodrigues Alves

Jardim Zoobotânico da Amazônia com 142 anos de história e mata nativa preservada.

 **Endereço:** Av. Almirante Barroso, 2305 – Marco

 **Funcionamento:**

- Terça a domingo: 8h às 16h
-

Parque da Cidade

Espaço urbano criado como legado da COP 30, com áreas verdes, ciclovias e espaços culturais.

 **Endereço:** Av. Senador Lemos – Souza

 **Funcionamento:**

- Terça a domingo: 8h às 22h
-

PRAÇAS E ESPAÇOS HISTÓRICOS

Praça da República

Coração social de Belém, cercada por prédios históricos e pelo Theatro da Paz.

 **Endereço:** Praça da República – Campina

 **Funcionamento:**

- Aberta 24 horas
-

Porto Futuro

Parque urbano moderno voltado à sustentabilidade e contemplação da Baía do Guajará.

 **Endereço:** Rua Siqueira Mendes – Reduto

 **Funcionamento:**

- Diariamente: 6h às 22h
-

Praça Frei Caetano Brandão

Espaço histórico onde estão localizados o Forte do Presépio e a Catedral da Sé.

 **Endereço:** Praça Frei Caetano Brandão – Cidade Velha

 **Funcionamento:**

- Aberta 24 horas
-

ESPAÇOS IDEAIS PARA NETWORKING

Parque da Residência

Espaço charmoso com orquidário, vagão histórico transformado em sorveteria e pequeno teatro, ideal para encontros informais.

 **Endereço:** Av. Magalhães Barata, 830 – São Brás

 **Funcionamento:**

- Terça a domingo: 9h às 20h
-

MUSEUS IMPERDÍVEIS EM BELÉM


Museu Paraense Emílio Goeldi

Fundado em 1866, é a mais antiga instituição de pesquisa da Amazônia.

 **Endereço:** Av. Gov. Magalhães Barata, 376 – São Brás

 **Funcionamento:**

- Quarta a domingo: 9h às 15h

 **Destaque:** ideal para compreender a biodiversidade e a ciência amazônica.


Museu de Gemas do Pará

Instalado em um antigo presídio restaurado, reúne pedras preciosas, minerais e joias artesanais.

 **Endereço:** Praça Amazonas, S/N – Jurunas


 **Funcionamento:**

- Terça a domingo: 10h às 18h

 **Destaque:** Polo Joalheiro com peças inspiradas na fauna e flora amazônicas.


Museu de Arte Sacra

Acervo com mais de 400 peças dos séculos XVII ao XX, incluindo imagens barrocas e pratarias.

 **Endereço:** Praça Frei Caetano Brandão, S/N – Cidade Velha

 **Funcionamento:**

- Terça a domingo: 9h às 17h

 **Destaque:** Igreja de Santo Alexandre, uma das maiores expressões do barroco amazônico.


Casa das Onze Janelas

Espaço dedicado à arte contemporânea e exposições itinerantes.

 **Endereço:** Rua Siqueira Mendes – Cidade Velha

 **Funcionamento:**

- Terça a domingo: 9h às 17h

 **Destaque:** jardim com vista privilegiada da Baía do Guajará.

Museu de Arte de Belém

Museu instalado no Palácio Antônio Lemos, reunindo obras ligadas ao período áureo da borracha.

 **Endereço:** Praça Dom Pedro II, S/N – Cidade Velha

 **Funcionamento:**

- Terça a sexta: 8h30 às 16h30
 - Sábado e domingo: 9h às 13h
-

IGREJAS E MUSEUS RELIGIOSOS

Basílica Santuário de Nossa Senhora de Nazaré

Principal símbolo religioso da cidade e palco do tradicional Círio de Nazaré, uma das maiores manifestações católicas do mundo.


 **Endereço:** Av. Nossa Senhora de Nazaré, 1300 – Nazaré

 **Funcionamento:**

- Segunda a sexta: 6h às 19h30
 - Sábado: 6h às 19h
 - Domingo: 5h30 às 13h | 15h às 21h
-

Memória de Nazaré

Museu anexo à Basílica dedicado à preservação da memória histórica e cultural do Círio de Nazaré.

 **Endereço:** Anexo à Basílica Santuário – Av. Nossa Senhora de Nazaré – Nazaré

 **Funcionamento:**

- Segunda a sexta: 9h às 18h
 - Sábado: 8h às 12h
-

Catedral Metropolitana de Belém

Primeira igreja construída na Região Norte, datada do século XVIII. É o ponto de partida da principal procissão do Círio de Nazaré e possui interior decorado com afrescos e altares de mármore italiano.

 **Endereço:** Praça Dom Frei Caetano Brandão – Cidade Velha

 **Funcionamento:**

- Terça a sexta: 8h às 12h | 14h às 19h
 - Sábado: 8h às 12h | 16h às 20h
 - Domingo: 6h30 às 12h | 16h às 20h
-

DOCERIAS TRADICIONAIS E CAFÉS

Tia Maria Doceria

Famosa por receitas clássicas e grande preferência local pelas tortas Martha Rocha e Nega Maluca.

 **Endereço:** Tv. Benjamin Constant, 1337 – Nazaré

 **Funcionamento:**

- Segunda a sábado: 10h às 20h
 - Fechada aos domingos
-

Doceria Casa Charlotte Belém

Ambiente acolhedor especializado em doces artesanais requintados, croissants e cafés especiais.

 **Endereço:** Av. Conselheiro Furtado, 536 – Batista Campos

 **Funcionamento:**

- Segunda a sexta: 10h às 20h30
 - Sábados e domingos: 8h às 20h30
-

Doceria Amorosa

Tradicional ponto de encontro com fatias generosas de tortas, docinhos finos e salgados artesanais.

 **Endereço:** Av. Gentil Bittencourt, 2113 – São Brás

 **Funcionamento:**

- Segunda a sábado: 8h às 20h
 - Domingo: 9h às 18h
-

Delalê Matriz

Espaço tradicional da cidade com ambiente acolhedor e excelente variedade de doces e cafés.

 **Endereço:** Alameda Dona Isabel, 1456 – Marco

 **Funcionamento:**

- Segunda a sábado: 9h30 às 20h30
- Domingo: 14h às 20h30

SORVETERIAS DE DESTAQUE E IDENTIDADE AMAZÔNICA

Sorveteria Cairu

Eleita repetidamente uma das melhores sorveterias do Brasil, famosa pelos sabores amazônicos tradicionais.

 **Endereço:** Boulevard Castilhos França, 707 – Campina


 **Funcionamento:**

- Diariamente: 10h às 22h

 **Destaque:** sabores icônicos como Carimbó e Açaí puro.


Blaus Sorvetes e Picolés da Amazônia

Marca tradicional da cidade com foco em sustentabilidade e sabores amazônicos autênticos.

 **Endereço:** Travessa 14 de Março, 581 – Umarizal

 **Funcionamento:**

- Diariamente: 10h às 22h

 **Destaque:** sabores como tucumã e milho com tapioca.

Mel & Sal Gelateria

Gelateria botânica assinada pelo chef Paulo Anijar, unindo técnicas italianas e ingredientes amazônicos sazonais.

 **Endereço:** Av. Senador Lemos, 565 – Umarizal

 **Funcionamento:**

- Quarta a domingo: 12h às 20h

 **Destaque:** sabores experimentais como limão com jambu e café com pupunha.

Sorveteria Santa Clara

Ambiente familiar com taças generosas e sabores tradicionais.

 **Endereço:** Tv. Almirante Wandenkolk, 682 – Umarizal

 **Funcionamento:**

- Diariamente: 13h às 22h50

 **Destaque:** Cascão Santa Clara e Pavê de Cupuaçu.


Umami Sorvete Artesanal

Produção 100% natural e artesanal com foco na pureza dos ingredientes amazônicos.

 **Endereço:** Travessa Mauriti, 2890 – Marco

 **Funcionamento:**

- Quarta a domingo: 13h às 19h

 **Destaque:** sorvetes com menos açúcar e perfil artesanal refinado.


Gelateria Damazônia

Combina técnicas clássicas italianas com a intensidade das frutas amazônicas.

 **Endereço:** Estação das Docas – Armazém 2 – Campina

 **Funcionamento:**

- Diariamente: 10h às 22h

 **Destaque:** gelatos de Bacuri, Cupuaçu e Castanha-do-Pará.